



Księga Znaków / LogoBook

Spis treści

- ❖ Podstawowa forma znaku
- ❖ Pionowa wersja znaku
- ❖ Logo z hasłem
- ❖ Sygnet
- ❖ Konstrukcja znaku i Kolorystyka
- ❖ Skalowanie i minimalny rozmiar
- ❖ Występowanie znaku na różnych tłach
- ❖ Niedopuszczalne modyfikacje
- ❖ Pole ochronne znaku
- ❖ Czcionka

1. Podstawowa forma znaku



2. Pionowa wersja znaku

LOGO W FORMIE PIONOWEJ

Logo Adecon może występować w formie pionowej



3. Logo z hasłem

LOGO Z ADRESEM STRONY INTERNETOWEJ

Logo może występować z adresem strony internetowej: www.adecon.pl



LOGO Z HASŁEM

Logo może występować z hasłem: Multimodal Solutions



4. Sygnet









SYGNET W LOGOTYPIE ADECON

Sygnet może występować samodzielnie bez części typograficznej



5. Konstrukcja znaku/Kolorystyka





PALETA CMYK		C: 100% M: 65% Y: 0 K: 0		C: M: Y: K : 80%
FOLIA	 	ORACAL 035 ORACAL 073		
RAL	 	2003 7043		
PANTONE	 	021C COOL GRAY 11		

6. Skalowanie i minimalny rozmiar

- ❖ Dopuszczalne jest skalowanie znaku z zachowaniem jego proporcji. Wielkość minimalna logo to najmniejszy rozmiar, przy którym znak nie traci swojej czytelności. Należy unikać stosowania logo poniżej jego wielkości minimalnej.

LOGO MA ŚCIŚLE OKREŚLONE PROPORCJE I BUDOWĘ



MINIMALNY ROZMIAR ZNAKU

Dopuszcza się jedynie skalowania znaku z zachowaniem jego proporcji.
Nie stosuje się znaku poniżej jego wielkości minimalnej



Wersja podstawowa
5mm | 60pixels



Wersja podstawowa z hasłem
8mm | 100pixels



Wersja podstawowa
z adresem strony internetowej
10mm | 120pixels



Wersja podstawowa
w układzie pionowym
25mm | 300pixels



Sygnet
5mm | 60pixels

7. Występowanie znaku na różnych tłach

MONOCHROMATYCZNA
KOLORYSTYKA ZNAKU

ADECON

ADECON

KOLORYSTYKA
NA CIEMNYCH TŁACH

ADECON

ADECON

KOLORYSTYKA
INVERT

ADECON

ADECON

8. Niedopuszczalne modyfikacje

PRZYKŁADY NIEDOPUSZCZALNYCH MODYFIKACJI

~~AdeCON~~

~~AdeCON
www.adecon.pl~~

~~AdeCON~~

~~AdeCON
Multimodal Solutions~~



~~AdeCON~~

9. Pole ochronne znaku



- ❖ Pole ochronne to przestrzeń, wokół znaku, na której nie mogą znajdować się inne obiekty graficzne oraz tekst. Dla znaku ADECON pole ochronne określa się wielkością połowy szerokości sygnetu.

LOGO PODSTAWOWE OBSZAR OCHRONNY ZNAKU



moduł wg, którego obliczmy obszar
ochronny logotypu



-  obszar ochronny znaku (w tym obszarze nie powinny znajdować się żadne elementy)
-  obszar znaku

10.Czcionka

- ❖ Logotyp - Serpentine Serif
- ❖ Hasło / claim - Sony Sketch EF